

БУХГАЛТЕРСКАЯ ОТЧЕТНОСТЬ ОРГАНИЗАЦИИ КАК ИСТОЧНИК ИНФОРМАЦИИ ОЦЕНКИ И АНАЛИЗА ЕЁ ФИНАНСОВОГО СОСТОЯНИЯ НА ПРИМЕРЕ КГУП «ПРИМОРСКИЙ ЭКОЛОГИЧЕСКИЙ ОПЕРАТОР», г. ВЛАДИВОСТОК

Т.В. Мосина

студентка колледжа

О.В. Лайчук

канд. экон. наук, доцент кафедры маркетинга и торговли

*Владивостокский государственный университет экономики и сервиса
Владивосток, Россия*

Актуальность темы исследования определяется тем, что бухгалтерская отчетность является важнейшим источником информации хозяйственной деятельности, характеризующим финансовое состояние организации, поскольку именно она позволяет получить первое и достаточно объективное представление о состоянии компании, а также предоставляет возможность для принятия оптимальных управленческих решений, которые строятся на основании анализа финансовой отчетности.

Ключевые слова: бухгалтерская отчетность, финансовое состояние, ликвидность, финансовая устойчивость.

ACCOUNTING STATEMENTS OF AN ORGANIZATION AS A SOURCE OF INFORMATION FOR ASSESSING AND ANALYZING ITS FINANCIAL CONDITION ON THE EXAMPLE OF THE PRIMORSKY ENVIRONMENTAL OPERATOR, VLADIVOSTOK

The relevance of the research topic is determined by the fact that accounting statements are the most important source of information about economic activity that characterizes the financial condition of an organization, since it allows you to get the first and fairly objective view of the state of the company, and also provides an opportunity to make optimal management decisions that are based on the analysis of financial statements.

Keywords: accounting statements, financial condition, liquidity, financial stability.

Целью исследования является оценка бухгалтерской отчетности организации как источника информации оценки и анализа финансового состояния на примере краевого государственного унитарного предприятия «Приморский экологический оператор».

Для достижения поставленной цели решены следующие задачи:

- изучены особенности деятельности КГУП «Приморский экологический оператор»;
- оценено имущество и источники его формирования в КГУП «Приморский экологический оператор» и источников его финансирования;
- проанализированы ликвидность, финансовая устойчивость, динамика структуры финансовых результатов КГУП «Приморский экологический оператор».

Бухгалтерский баланс – это форма финансовой отчетности, которая отражает имущественное положение организации [2].

Анализ финансового состояния – получение информации о реальном финансовом состоянии для разработки возможных вариантов стратегии и управленческих решений, направленных на своевременное выявление и устранение недостатков финансовой деятельности и поиска резервов ее улучшения [4, 5].

Анализ проводился на примере краевого государственного унитарного предприятия «Приморский экологический оператор», осуществляющее деятельность по обращению с твердыми коммунальными отходами на территории Приморского края. Предприятие предоставляет услуги по вывозу твердых коммунальных отходов в соответствии с тарифом, утвержденным для населения и юридических лиц Приморского края агентством по тарифам Приморского края, покрывающего расходы предприятия [1, 3].

За счет предоставленной субсидии из краевого бюджета Приморского края на увеличение уставного фонда предприятия в размере 371,2 млн руб. за период 2019–2021 гг. уставной капитал предпри-

ятия увеличился в 3 раза. В 2021 году выручка от оказания услуг по обращению с твердыми коммунальными отходами (ТКО) сложилась в размере 2 268 392 тыс. рублей, рост по сравнению с 2020 годом составил 2,5%. Себестоимость продаж в 2021 году увеличилась по сравнению с 2020 годом на 12,3%. В результате опережающей динамики роста себестоимости по отношению к доходом предприятия за 2021 года убыток составил 760,6 млн руб. Наглядно динамика активов, выручки и прибыли компании представлена на рис. 1.

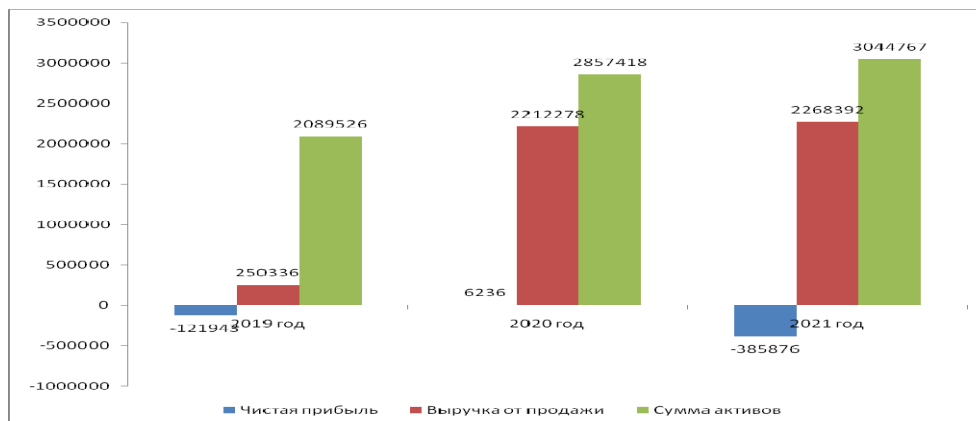


Рис. 1. Динамика развития КГУП «Приморский экологический оператор» за 2019–2021 гг., тыс. руб.

За анализируемый период 2019–2021 гг. наблюдается возрастание экономического потенциала предприятия, т.е. масштабы его деятельности увеличиваются. Нарращивание активов предприятия является одной из основных целевых установок. По сравнению с увеличением экономического потенциала объем реализации возрастает менее высокими темпами, т.е. ресурсы предприятия используются менее эффективно. Экономический потенциал предприятия в анализируемом периоде изменялся скачкообразно, так же и темпы роста объем реализации. За 2021 год у предприятия появляется убыток.

Таким образом, в исследуемом периоде «золотое правило» экономики предприятия не выполняется. Предприятие за счет увеличения объемов предоставляемых услуг повышает свой экономический потенциал, но финансово-экономическое состояние находится в неустойчивом положении. В 2021 г. практически все показатели свидетельствуют о снижении финансовой активности предприятия по сравнению с аналогичным периодом в 2020 г. Отмечается снижение дебиторской задолженности. Увеличивается долгосрочная задолженность за счет кредитования в кредитных организациях. Сокращение доли капитала связано с убытками, которые предприятие понесло в текущем периоде.

Проведя горизонтальный анализ баланса предприятия можно отметить, что с 2020 года наблюдается увеличение баланса. Это связано, прежде всего, с тем, что предприятие с 2020 года начало оказывать услуги по обращению с твердыми коммунальными услугами на всей территории Приморского края, количество оказываемых услуг выросло как и в количестве получателей услуг, так и в количестве контрагентов. Оборотные активы к концу отчетного периода увеличились, что в основном, связано с увеличением количества денежных средств на расчетных счетах. Наглядно динамика структуры актива баланса за 2019–2022 гг. компании представлена на рис. 2.

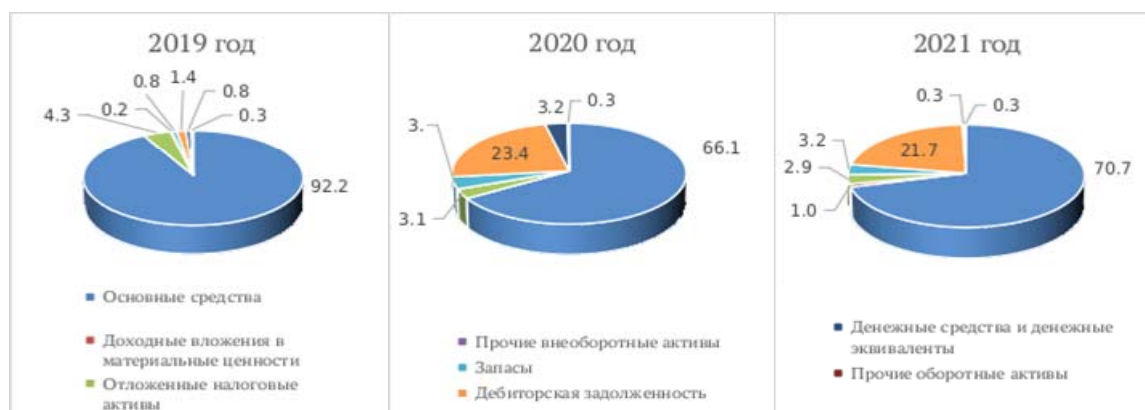


Рис. 2. Динамика структуры актива баланса КГУП «Приморский экологический оператор» за 2019–2022 гг., %

Анализируя структуру активов, можно заметить, что наибольший удельный вес составляют внеоборотные активы, в основном – это основные средства. Кредиторская задолженность не превышает дебиторскую задолженность – это хорошая тенденция к развитию предприятия. Наглядно динамика дебиторской и кредиторской задолженности КГУП «Приморский экологический оператор» за 2019–2021 гг. (рис. 3).

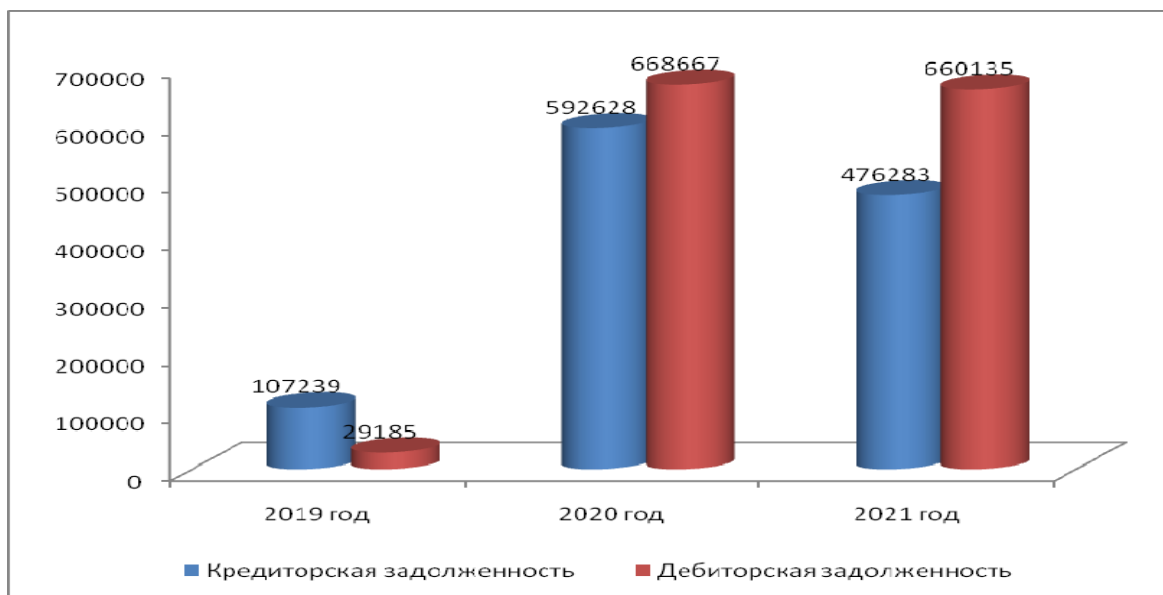


Рис. 3. Динамика дебиторской и кредиторской задолженности КГУП «Приморский экологический оператор» за 2019–2021 гг., тыс. руб.

Проведенный горизонтальный анализ пассивов предприятия показал, что уставной капитал предприятия к концу рассматриваемого периода увеличился на 371 237 тыс. руб. за счет предоставленной субсидии из краевого бюджета Приморского края на увеличение уставного фонда предприятия. Долгосрочные обязательства у рассматриваемого предприятия увеличились за счет получения кредитных средств в кредитной организации. В целом, пассивы предприятия на конец периода выросли на 187 349 тыс. руб. Собираемость платежей за услугу по обращению с ТКО составила 84,1% в том числе: физические лица 85%, юридические лица 81%. Сотрудники предприятия проводят работу по взысканию дебиторской задолженности и погашению своих обязательств перед контрагентами. Предприятие получило субсидию из краевого бюджета на финансовое обеспечение затрат. Наглядно динамика структуры пассива баланса за 2019–2022 гг. компании представлена на рис. 4.



Рис. 4. Динамика структуры пассива баланса КГУП «Приморский экологический оператор» за 2019–2022 гг., %

Анализ ликвидности баланса за период 2019–2021 гг. показал, что условие ликвидности баланса не выполняется. Предприятие испытывает недостаток в наиболее ликвидных активах, отсутствует абсолютная ликвидность баланса. Наглядно динамика коэффициентов ликвидности, платежеспособности и финансовой устойчивости КГУП «Приморский экологический оператор» за 2019–2021 гг., представлена на рис. 5.

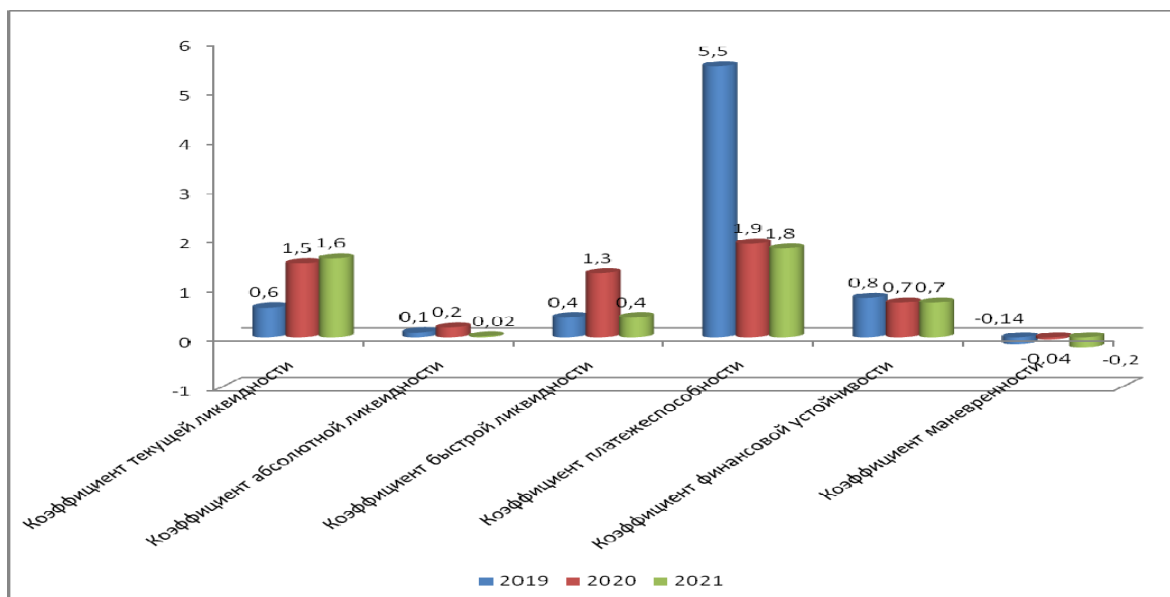


Рис. 5. Динамика коэффициентов ликвидности, платежеспособности и финансовой устойчивости КГУП «Приморский экологический оператор» за 2019–2021 гг.

Значение коэффициента текущей ликвидности свидетельствует, что предприятие в состоянии вовремя оплачивать все счета. При этом предприятие не имеет достаточно ликвидных активов. Уровень платежеспособности компании достаточно высок. Коэффициент финансовой устойчивости в 2020 и 2021 годах составляет 0,7, это тревожный сигнал для предприятия, поскольку оно может попасть в зависимость от кредиторов и привести к банкротству. У предприятия низкая финансовая устойчивость, складывается кризисное состояние, ситуацию не спасают ни долгосрочные обязательства, ни краткосрочные кредиты и займы. Вероятность банкротства, как неспособности рассчитаться вовремя, возрастаеткратно.

С 2020 года за счет оказания услуг в сфере обращения с твердыми коммунальными отходами наблюдается значительное увеличение себестоимости. Сравнение темпов роста выручки от реализации и себестоимости оказанных услуг свидетельствует о том, что себестоимость за три анализируемых года росла более высокими темпами, чем выручка, что свидетельствует о сложном финансовом положении. Наглядно динамика доходов и расходов КГУП «Приморский экологический оператор» за 2019–2021 гг., представлена на рис. 6.

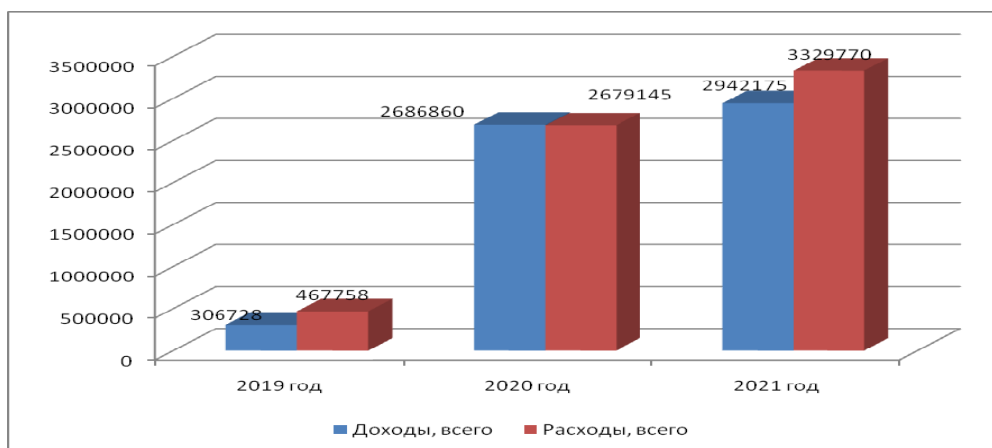


Рис. 6. Динамика доходов и расходов КГУП «Приморский экологический оператор» за 2019–2021 гг., тыс. руб.

В результате сложившейся динамики развития доходов и расходов предприятия в 2020 году получена бухгалтерская прибыль, а в 2021 году – убыток, что является негативным моментом. Отмеченное обстоятельство повлияло на снижение платежеспособности предприятия. Её индикатором стало снижение коэффициента оборачиваемости активов, т.е. отдачи на единицу активов и эффективности их использования. Снижение коэффициента оборачиваемости дебиторской задолженности предполагает снижение эффективности управления дебиторской задолженностью, увеличение периода погашения задолженности дебиторами, снижение платежеспособности в краткосрочном периоде. Наглядно динамика коэффициентов оборачиваемости КГУП «Приморский экологический оператор» за 2019–2021 гг., представлена на рис. 7.

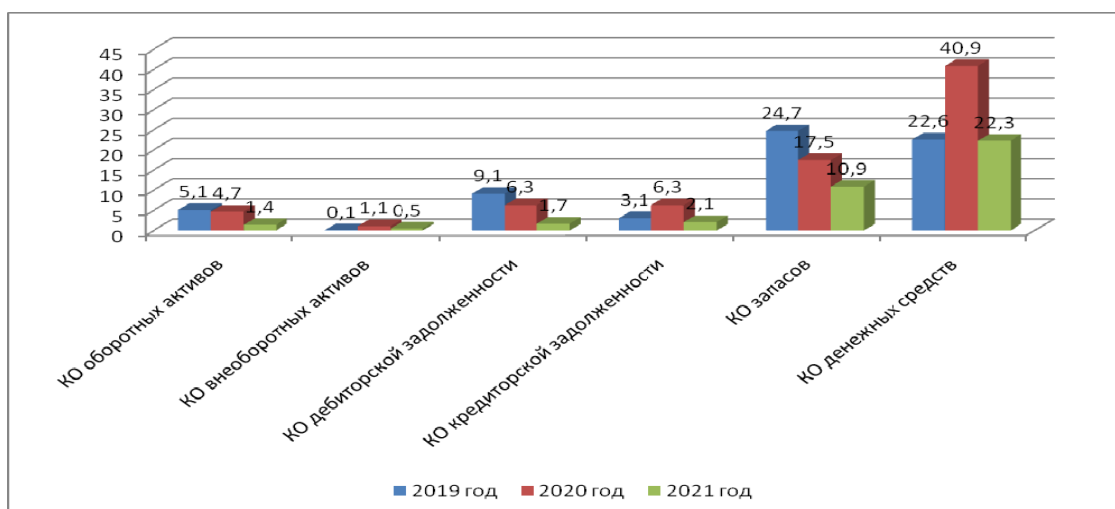


Рис. 7. Динамика коэффициентов оборачиваемости КГУП «Приморский экологический оператор» за 2019–2021 гг.

Снижение коэффициента оборачиваемости кредиторской задолженности влечет за собой снижение финансовой устойчивости предприятия и платежеспособности. Снижение коэффициента оборачиваемости запасов является предпосылками снижения эффективности управления затратами предприятия.

При проведении анализа были выявлены некоторые проблемы относительно экономического аспекта устойчивости исследуемого предприятия. На это указывают коэффициенты ликвидности, финансовой устойчивости, их значения не соответствуют нормативным. За последний год предприятие получило убыток. Отмечается повышение уровня дебиторской задолженности потребителей за оказанные услуги, как следствие усиления платежной дисциплины, что наглядно представлено в табл. 1.

Таблица 1

Анализ индикаторов развития КГУП «Приморский экологический оператор» за 2019–2021 гг.

Показатель	Единица измерения	2019 год	2020 год	2021 год	изменение 2020 года к 2019 году	изменение 2021 года к 2020 году
Уровень оплаты потребителей	%	-	73,0	84,1	-	11,1
Коэффициент срочной ликвидности	%	0,4	1,3	0,4	0,9	-0,9
Коэффициент финансовой устойчивости	%	0,8	0,7	0,7	-0,1	0
Оборачиваемость дебиторской задолженности потребителей	дни	9,1	6,3	1,7	-2,8	-4,6
Чистая прибыль (убыток)	тыс. руб.	-121 943	6236	-385 876	164 743	-393 591

Стоит отметить, что ежегодно предприятию предоставляется дополнительная финансовая поддержка из федерального и регионального бюджетов, благодаря чему предприятие своевременно выполняет свои обязательства перед поставщиками услуг. Однако для качественного предоставления услуг по вывозу твердых бытовых отходов, а также с целью достижения финансовой устойчивости на предприятии необходимо разработать конкретные мероприятия по улучшению экономических результатов деятельности:

- утверждение тарифа для населения и юридических лиц Приморского края на вывоз твердых коммунальных отходов агентством по тарифам Приморского края, покрывающего расходы предприятия;
- увеличение объема оказанных услуг;
- снижение себестоимости услуги;
- строгий контроль над затратами во всех сферах деятельности предприятия путем составления смет расходов, снижение расходов;
- пересмотр кредитной политики;
- проведение активной работы для уменьшения дебиторской задолженности;
- проведение внутреннего аудита;
- разработка плана по повышению эффективности.

1. Об отходах производства и потребления: Федер. закон № 89-ФЗ от 24.06.1998 . – Текст: электронный // СПС «Консультант плюс» [сайт]. – URL: http://www.consultant.ru/document/cons_doc_LAW_3563/ (дата обращения 21.03.2022).

2. О бухгалтерском учете: Федер. закон № 402-ФЗ от 06.12.2011. – Текст: электронный // СПС «Консультант плюс» [сайт]. – URL: http://www.consultant.ru/document/cons_doc_LAW_8290/ (дата обращения 21.03.2022).

3. КГУП «Приморский экологический оператор». – Текст: электронный [Официальный сайт]. – URL: <http://www.spzv.ru/> (дата обращения: 09.04.2022).

4. Лябушин Н.П. Анализ финансово-экономической деятельности предприятия: учебное пособие для высших учебных заведений. – Москва: Юнити-Дана, 2017. – 470 с.

5. Абдукаримов И.Т., Беспалов М.В. Анализ финансового состояния и финансовых результатов предпринимательских структур: учеб. пособие. – Москва: НИЦ Инфра-М, 2018. – 214 с.